








Summe 23,78026 m
 Schwerpunkt = 308,294114 m
 Schwerpunkt = 172,129617 m
 Nummer

MATERIALDARSTELLUNG ABWEICHEND VON DER BAULAGENVERORDNUNG

-  MAUERWERK
-  STAHLBETON FT
-  STAHLBETON
-  TROCKENBAUWÄNDE
-  WÄRMEDÄMMUNG

Nachbarn: _____

Vorhaben- und Erschließungsplan

BAUVORHABEN:
WOHN- PFLEGEINRICHTUNG SULZBACH mit 80 Pflegeplätzen und 6 Wohnungen

DATUM: 14.09.2017

BAUHERR:
 ERLBAU GmbH & Co. KG
 Mietzing 33b
 94469 Deggendorf
 Tel.: 0991 - 370600
 Fax: 0991 - 30540
 Email: info@erlbaude



GRUNDSTÜCK:
 63834 Sulzbach
 Märzbrückenweg 1
 Flur NR. 5740, 5748, 5758, 5761, 5764, 5770, 5770/2, 5786

NACHBARN:
 Siehe Auszug Bauvorhaben, siehe oben

PLANINHALT:
DACHDRAUFSICHT MIT ABSTANDSFLÄCHEN
M = 1/ 200

ENTWURFSVERFASSER:
 ERLBAU GmbH & Co. KG
 Mietzing 33b
 94469 Deggendorf
 Bauvorlageberechtigter:
 Architekt Dipl. - Ing. (FH) Helmut Eder
 Tel.: 0991-370600
 Fax: 0991-30540
 Email: info@erlbaude

